


















PODSTAWY STOLIKOWE - seria PS









Grupa	Zdjęcie	Nazwa	Wysokość w mm	Rozmiar stopy	Kolumna w mm	Max. blat w mm	Waga kg	Cena netto w PLN
Chromowane Chromed		PS-A-15-720	730	380	60	500	4,00	125,00
				400	60	600	4,00	130,00
				430	60	600	5,00	138,00
				450	60	700	5,00	145,00
				550	76	800	6,00	174,00
				600	76	900	7,00	188,00
		PS-A-15-101	1100	380	60	400	4,50	154,00
				400	60	400	4,50	159,00
				430	60	500	5,50	166,00
				450	60	500	5,50	174,00
				550	76	600	7,00	203,00
				600	76	700	8,00	217,00
Nierdzewne Stainless		PS-E-19	730	400	76	700	11,00	181,00
				450	76	800	12,00	194,00
		PS-E-19/BIG	730	580	76	1000	18,00	255,00
		PS-E-19/TH	715	400	60	600	8,00	152,00
				450	76	700	10,00	159,00
	PS-E-19-101	1100	450	76	700	12,50	210,00	
	PS-E-05	730	400x400	60x60	700x700	13,00	195,00	
			450x450	60x60	800x800	15,00	206,00	
	PS-E-05/BIG	730	550x500	80x80	1000x1000	21,00	272,00	


	PS-E-05/TH	715	400x400 450x450	60x60 60x60	600x600 700x700	9,00 11,00	152,00 174,00
	PS-E-05	1100	450x450	60x60	700x700	15,40	224,00
	PS-E-25	730	700x400	60x60	1400x900	21,00	298,00
	PS-E-25/TH	715	700x400	60x60	1400x900	18,00	232,00
	PS-E-080	715 1100	175	76	800	3,80 4,00	138,00 145,00
	PS-E-M3	725	300	76	900	7,80	152,00
	PS-C-47	730	450	76	800	11,00	171,00
	PS-C-47/101	1100	450	76	700	12,00	185,00
	PS-C-47/BIG	730	580	76	1000	17,00	224,00

Stalowe
Steel

	PS-C-44	730	450x450	60x60	800x800	15,00	175,00
	PS-C-44/101	1100	450x450	60x60	700x700	16,00	204,00
	PS-C-44/BIG	730	550x550	80x80	1000	20,00	232,00
	PS-C-50	730	700x400	60x60	1400x900	21,00	248,00
	PS-C-12	730	430	76	700	6,00	113,00
	PS-C-11	725	410x410	76	700x700	7,00	117,00
	PS-C-10	730	710x380	76	1400x800	12,10	191,00
	PS-B-41	730	430	76	700	8,00	178,00
	PS-B-42	730	400x400	60x60	800x800	12,00	182,00

Żeliwne
Cast Iron

	PS-B-59	730	620x620	76	800	9,00	168,00
	PS-B-58	730	80x560 2 pcs	76	800x1800	12,00	204,00
	PS-B-L3	730	560	76	700	9,50	168,00
	PS-B-L4	730	570	76	800	11,00	174,00
	PS-B-L3/S	705	560	76	800	14,00	217,00
	PS-B-L4/S	720	570	n/a	900	15,00	225,00
	PS-B-L3/Antique Bronze	705	560	76	800	14,00	234,00
	PS-B-L4/Antique Bronze	720	570	n/a	900	15,00	243,00

Aluminium Aluminium		PS-I-013	740	420x420	60	700	3,00	181,00
------------------------	---	----------	-----	---------	----	-----	------	---------------

Legenda:

- * ceny podane w PLN netto
- * rozmiary podane w mm
- * waga podana w kg

Opcje dodatkowe:

- * malowanie na dowolny kolor z palety barw RAL, wycena indywidualna
- * wykonanie podstaw o niestandardowej wysokości kolumny, wycena indywidualna
- * krążek do mocowania blatów szklanych - 15 zł netto / szt.
- * dodatkowy obciążnik żeliwny do podstaw (4kg) - 32 zł netto / szt.
- * negocjacje cenowe przy zamówieniach powyżej 10000 PLN netto

Dostawca zastrzega sobie prawo do wprowadzania zmian w danych technicznych.

Kontakt:

Leszek Krawczyk 605 828 455, biuro2@meblant.pl